

# Bezoekersrapportage Centrum Arnhem December 2022



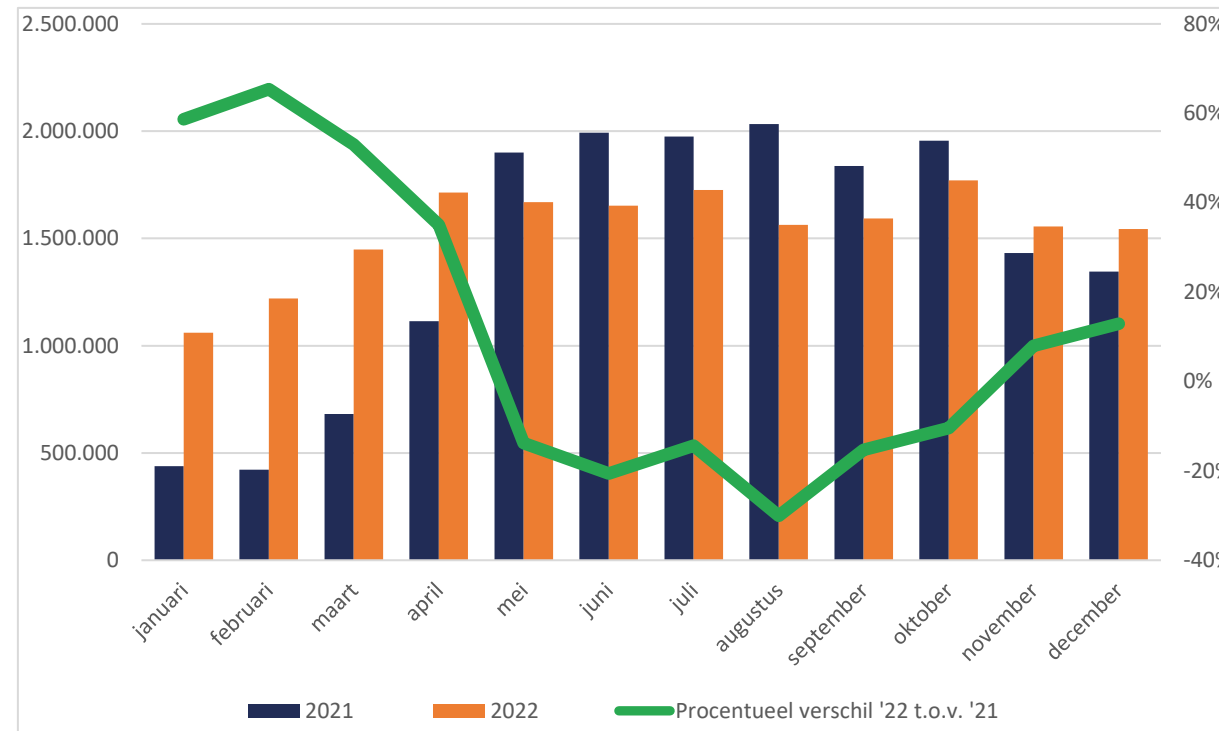
Passantentellingen in centrum Arnhem

Meer weten?  
Neem contact op met Bureau  
RMC via:

+31 (0)20 6535588

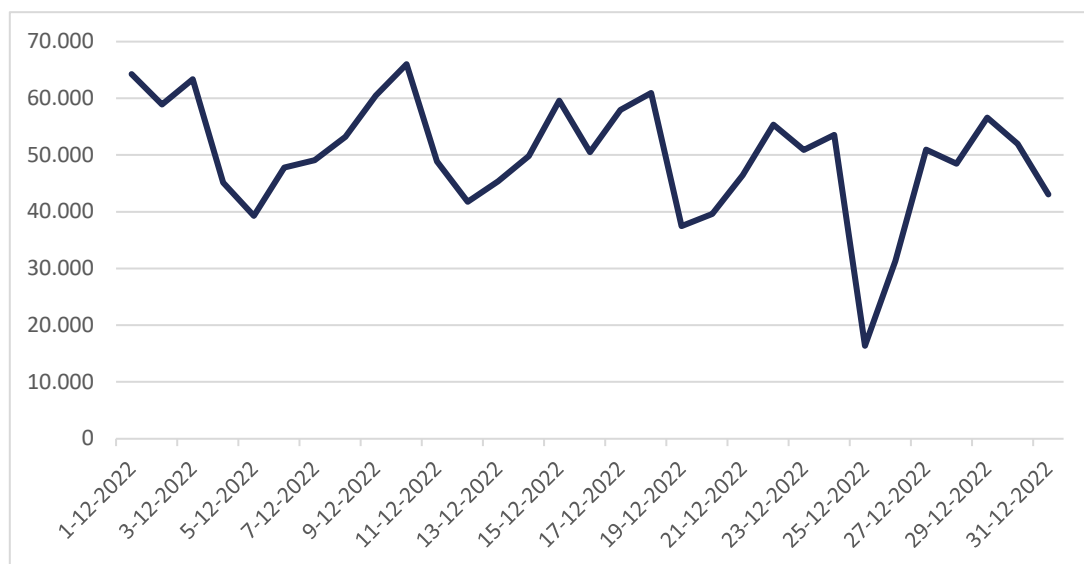
s.jonjic@rmc.nl

## Totaal aantal passanten per maand in centrum Arnhem 2022 vergeleken met 2021



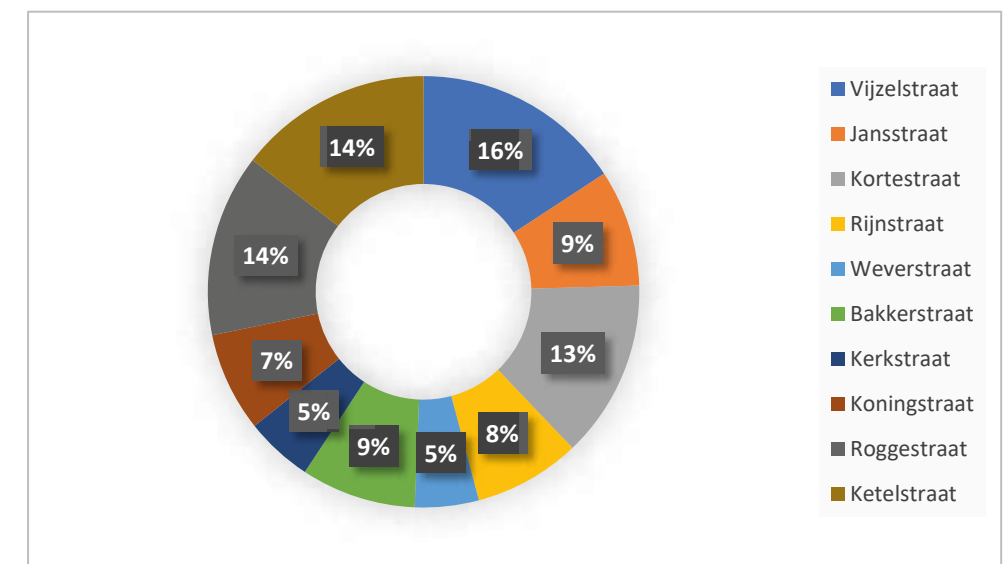
In de maand december van 2022 is het weer drukker dan vorig jaar, mogelijk door de lockdown in 2021. De twee drukste dagen in december van 2022 waren zaterdag de 10<sup>e</sup> en donderdag de 1<sup>e</sup>. De rustigste dag van december werd gemeten op woensdag de 25<sup>e</sup>.

## Totaal aantal passanten per dag, december 2022



In de verdeling rechts is te zien dat het telpunt op de locatie Vijzelstraat het meeste aantal passanten telt met een aandeel van 16% van het totaal. De Ketelstraat volgt met twee anderen op plek 2 met 14% van de passanten.

## Verdeling drukte tussen telpunten in centrum Arnhem, december '22

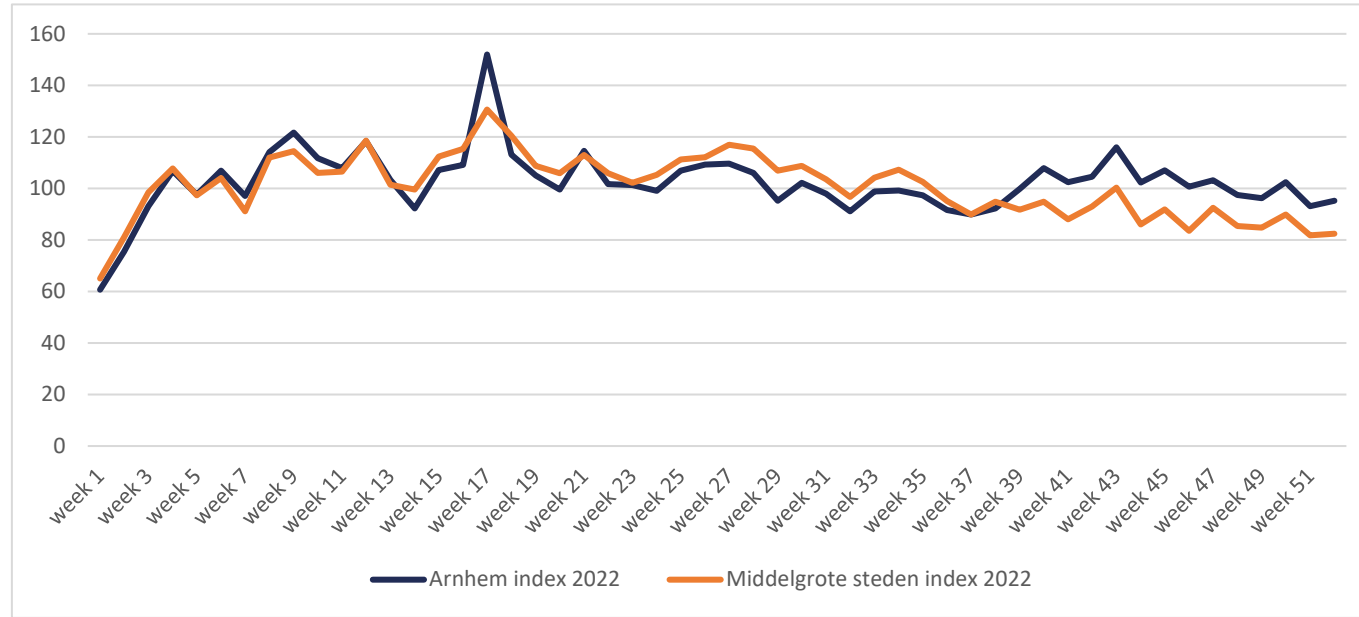


# Bezoekersrapportage Centrum Arnhem December 2022



Passantentellingen in centrum Arnhem

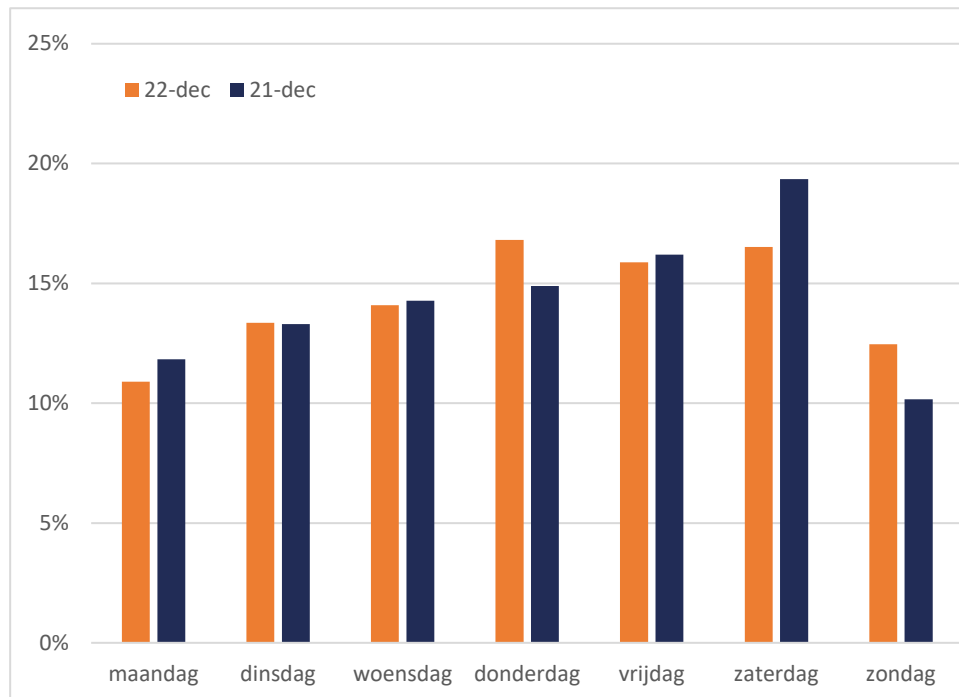
Arnhem Drukke Index 2022, vergeleken met de Middelgrote steden index 2022



- Het verschil tussen de Middelgrote steden en Arnhem index zijn gelijk gebleven gedurende de afgelopen maand.

- Hiernaast volgt de drukte index van Arnhem de trend van de middelgrote steden index erg nauwkeurig.

Verdeling aantal passanten per weekdag, gemiddelde van dagen in de maand



Ten opzichte van vorig jaar zitten de weekverdelingen erg dicht op elkaar. Het weekaandeel van maandagen en zaterdagen zijn minder geworden, waar de donderdagen en zondagen zijn toegenomen. Donderdag heeft het grootste weekaandeel in december.

Weekverdeling aantal passanten, december 2022

