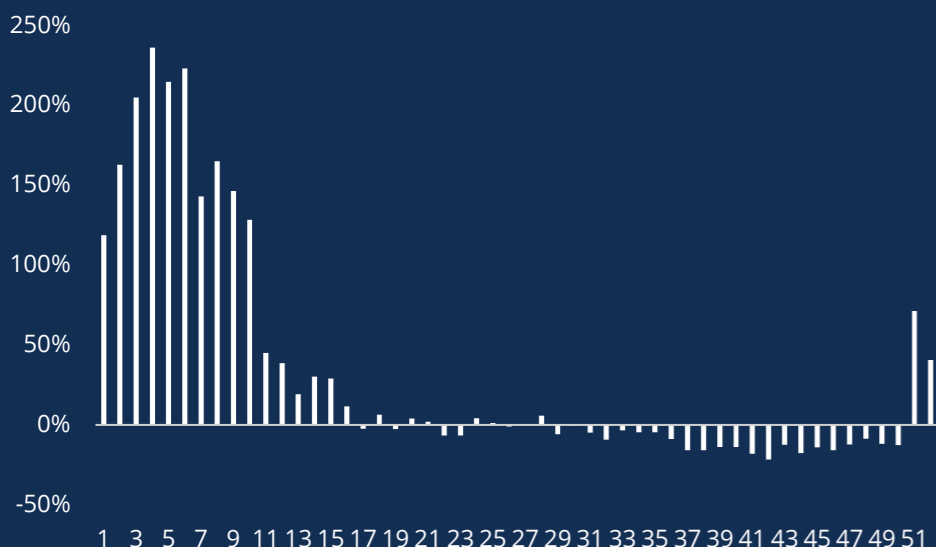


Jaaroverzicht 2022



Drukke in de Nederlandse winkelstraten

Drukke ontwikkeling in de Nederlandse winkelstraten ten opzichte van 2021:



Meer weten?

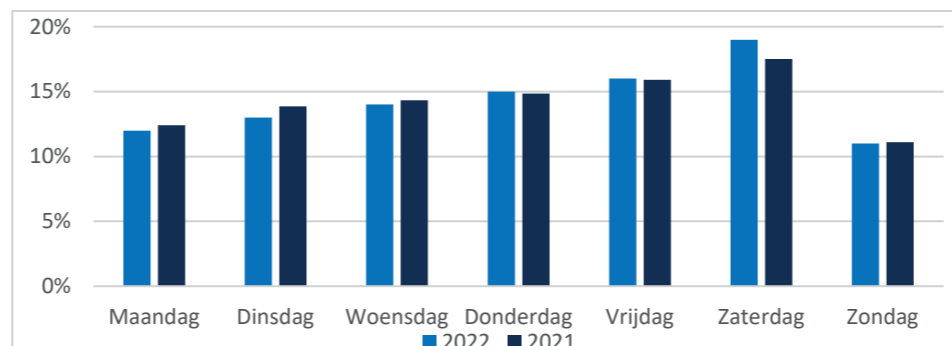
Neem contact op met Bureau RMC.

+31 (0)20 6535588

h.lubbers@rmc.nl

Gemiddelde weekverhouding

Het was een jaar waar de zaterdagdrukke weer toenam! Doordeweeks winkelen was tijdens corona populairder, maar zonder angst voor besmettingen werd er weer volop in het weekend gewinkeld. De trend dat de zaterdag in drukte afnam, is in 2022 doorbroken. De zondagdrukke in winkelstraten is gestabiliseerd.



Drukste dagen van het jaar

Wellicht niet opvallend dat Koningsdag de drukste dag van het jaar is geworden. Wel opvallend zijn de andere drukste dagen. Zaterdag 26 februari was de 1e winkelzaterdag dat er geen 1,5 meter beperkingen meer waren. Vrijdag 27 mei is de vrijdag na Hemelvaart en traditioneel een zeer drukke winkeldag. Maar omdat de drukte in het 3e en 4e kwartaal sterk afnam in de winkelsraten als gevolg van sterk afnemend vertrouwen in de toekomst, behoren de winkeldagen bij kerst en Black Friday niet tot de drukste dagen van het jaar.

1. WOENSDAG



APRIL

2. ZATERDAG



FEBRUARI

3. VRIJDAG



MEI

4. ZATERDAG



MAART

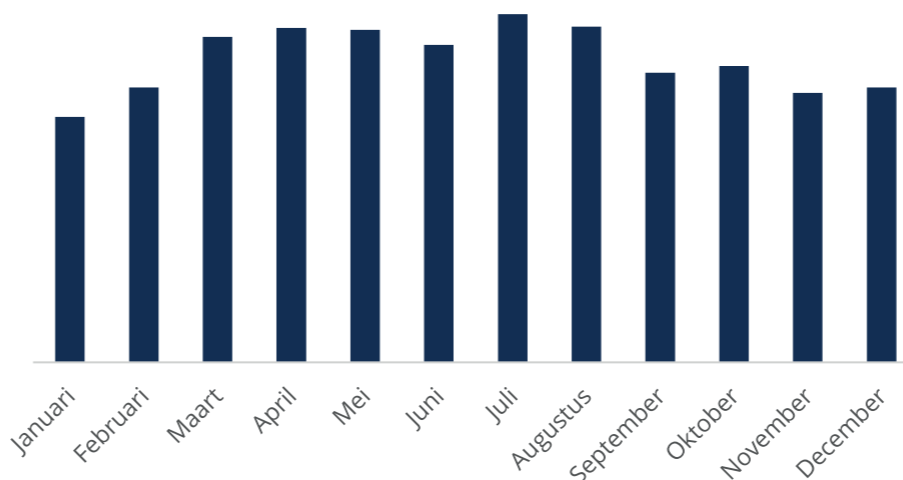
5. ZATERDAG



APRIL

Drukste maand van het jaar

Dit jaar is december, zelfs zonder een lockdown, niet de drukste winkelmaand van het jaar geworden, maar liepen de meeste mensen in winkelstraten in de maand juli. Op de voet gevolgd door augustus, wat maar aangeeft dat traditionele winkelpatronen aan het vervagen zijn. Een erg druk 2e kwartaal, waarschijnlijk als reactie op de winkelbeperkingen in het 1e kwartaal.



2022 vs 2021

Alle winkelstraten:

+11%



A1 winkelstraten:

+13%



Woonboulevard Index:

-10%



Populairste winkeltijdstip

Het drukste winkelmoment van de dag blijft tussen 14.30 en 15.00 uur liggen. In de meeste winkelstraten is dat het populairste en drukste winkel halfuur.



14.30-
15.00